


# Wycena








Nazwa projektu **Projekt 17**  
Nr projektu  
Ilość **1**  
Użytkownik **NCG\_ORD02**



8mm Float Hartowany Szkło  
Czarny Pochwył S003

Cena : 2 024.00 zł  
plus VAT

## Okucia


	Il.	Kod Okucia	Wykończenie	Opis
	2	NLO-KP-2902-8-2,5-B (2 500mm LP)	Czarny	NLO-KP-2902 - Uszczelka piórko 90° H=23mm
	1	NLO-KP-2909-8-2,5-B (2 500mm LP)	Czarny	NLO-KP-2909 - Uszczelka magnetyczna 90°/180°
	1	NLO-KP-2961-2,0-B (20 00mm LP)	Czarny	NLO-KP-2961-2,0 - Profil "U" L=2m
	1	NLO-KP-2961-3,0-B (30 00mm LP)	Czarny	NLO-KP-2961-3,0 - Profil "U" L=3m
	2	NLO-DP03-S003-B	Czarny	NLO-DP03-S003 - Wyposażenie do systemu S003
	1	NLO-DP02-S003-3-B	Czarny	NLO-DP03-S003-3 - Łącznik kątowy prowadniczy 90°
	1	NLO-DP03-S003-8-2-B (2000mm LP)	Czarny	NLO-DP03-S003-8-2 - Rura jezdna

## ZAMÓWIENIE SZKŁA

Data: 26.09.2023

dostawca CGlass  
Adres ul. Baletowa 104  
Warszawa 02-867

Nazwa projektu: Projekt 17  
Nr projektu:



**Total of 4 Panel(s) in this Order    Powierzchnia: 3.91m<sup>2</sup>    Waga: 78.14kg**

**8mm Float Hartowany**

4 pcs    Zgodnie z załączonym rysunkiem

1 pce

### 8mm Float Hartowany


1995 x 480 (19.2kg)

Polerowana krawędź 2 Long 2 Short jak na rysunku

TFA stempel w Lewy dolny Róg

Nr projektu:

Oznaczenia: P1



1 pce

### 8mm Float Hartowany

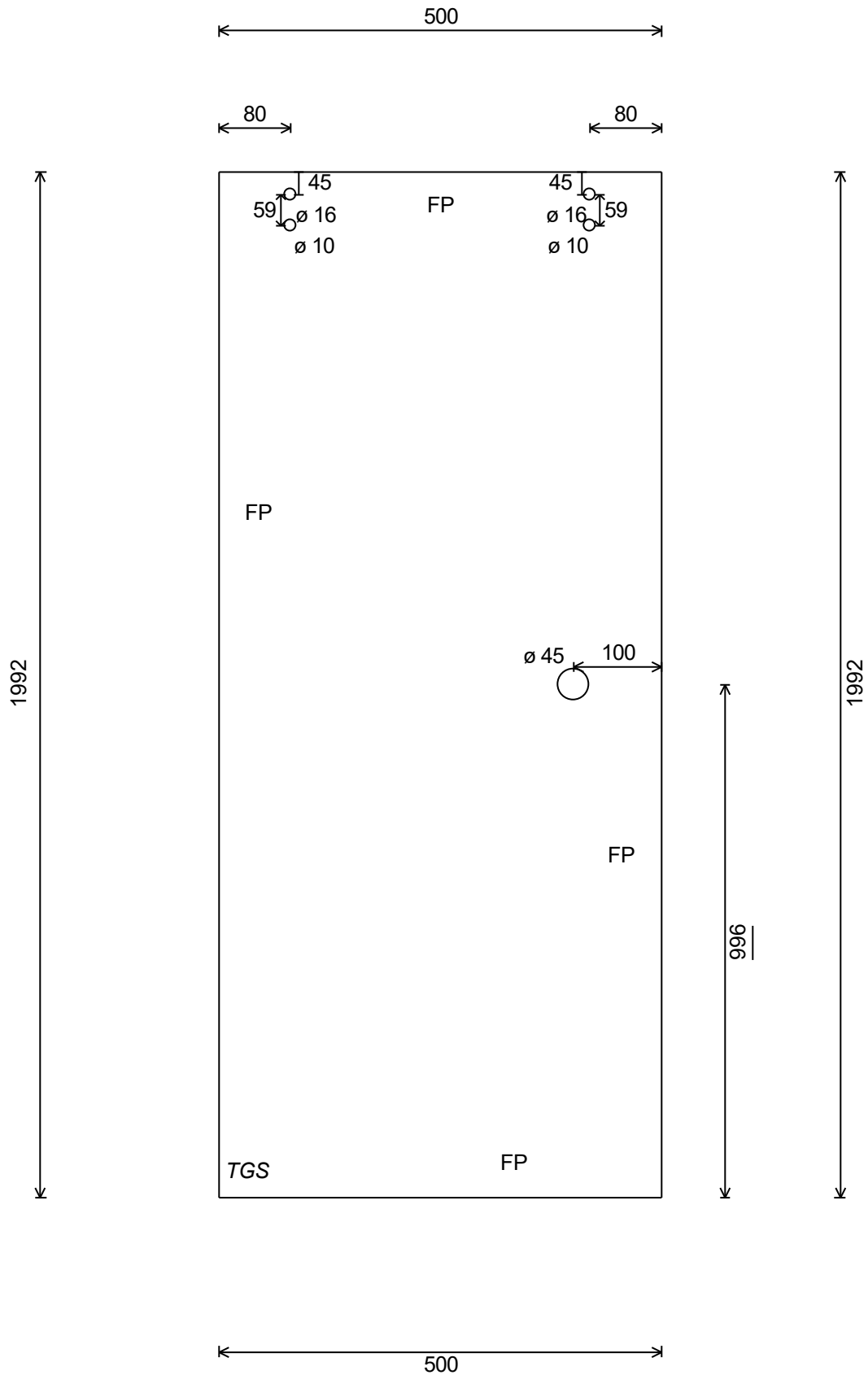
1992 x 500 (19.9kg)

Polerowana krawędź 2 Long 2 Short jak na rysunku

TFA stempel w Lewy dolny Róg

Nr projektu:

Oznaczenia: P2



1 pce

**8mm Float Hartowany**

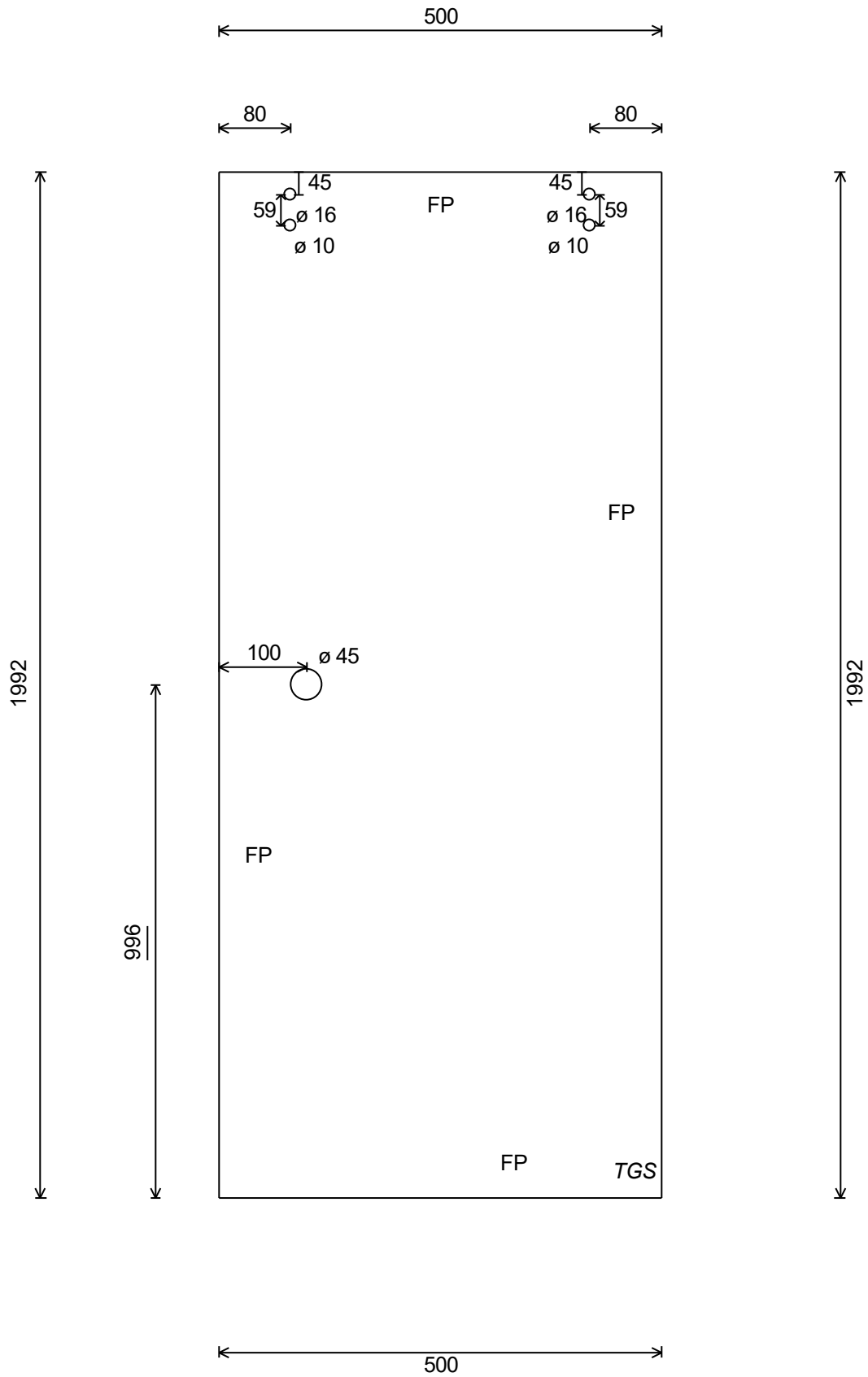
1992 x 500 (19.9kg)

Polerowana krawędź 2 Long 2 Short jak na rysunku

TFA stempel w Prawy dolny Róg

Nr projektu:

Oznaczenia: P3



1 pce

### 8mm Float Hartowany


1995 x 480 (19.2kg)

Polerowana krawędź 2 Long 2 Short jak na rysunku

TFA stempel w Prawy dolny Róg

Nr projektu:

Oznaczenia: P4



Lista Okuć

Nazwa projektu: Projekt 17

26.09.2023

Klient

Nr projektu:

Firma:

Ilość: 1

Tel.:

Lokalizacja:

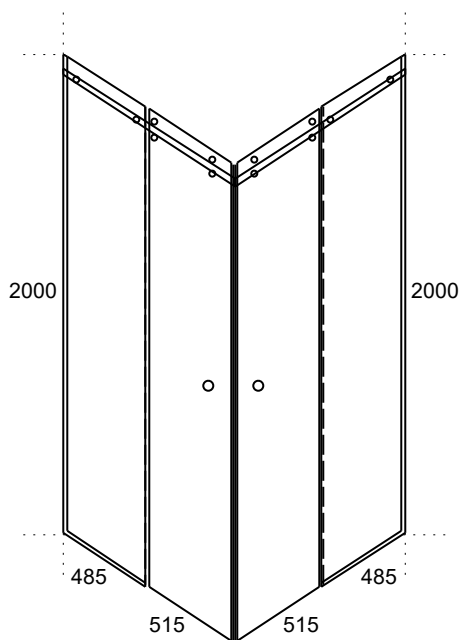
Podane cięcie okuć jest w wymiarze osiowym  
BM = Back Mitre, UM = Up Mitre

Il.	Kod produktu	Opis	Wykończenie	Koszt za szt.	Suma
2	NLO-KP-2902-8-2,5-B (2500mm LP) 1 cięcie na: 1992mm CL J1R 1 cięcie na: 1992mm CL J3L	NLO-KP-2902 - Uszczelka piórko 90° H=23mm	Czarny	0.00 zł	0.00 zł
1	NLO-KP-2909-8-2,5-B (2500mm LP) 1 cięcie na: 1992mm CL J2L	NLO-KP-2909 - Uszczelka magnetyczna 90°/180°	Czarny	0.00 zł	0.00 zł
1	NLO-KP-2961-2,0-B (2000mm LP) 1 cięcie na: 2000mm CL (Square, 45° UM) WL	NLO-KP-2961-2,0 - Profil "U" L=2m	Czarny	0.00 zł	0.00 zł
1	NLO-KP-2961-3,0-B (3000mm LP) 1 cięcie na: 485mm CL (45° UM, Square) P1 Btm, 485mm CL (Square, 45° UM) P4 Btm, 2000mm CL (45° UM, Square) WR	NLO-KP-2961-3,0 - Profil "U" L=3m	Czarny	0.00 zł	0.00 zł
2	NLO-DP03-S003-B	NLO-DP03-S003 - Wyposażenie do systemu S003	Czarny	0.00 zł	0.00 zł
1	NLO-DP02-S003-3-B	NLO-DP03-S003-3 - Łącznik kątowy prowadnicy 90°	Czarny	0.00 zł	0.00 zł
1	NLO-DP03-S003-8-2-B (2000mm LP) 1 cięcie na: 984mm CL (45° BM, Square) P1 - P2, 984mm CL (Square, 45° BM) P3 - P4	NLO-DP03-S003-8-2 - Rura jezdna	Czarny	0.00 zł	0.00 zł
				<b>Razem</b>	<b>0.00 zł</b>

## ZESTAWIENIE INSTALACJI


Nazwa projektu: Projekt 17

26.09.2023

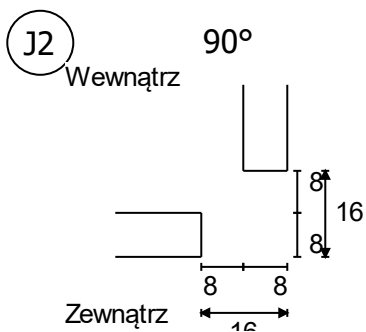
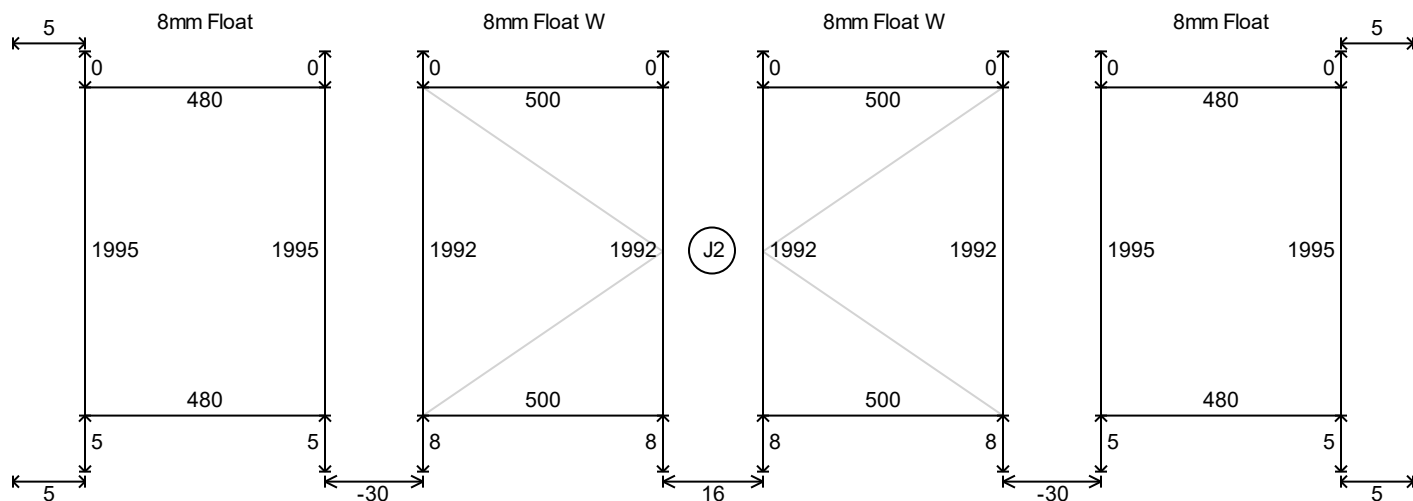


Klient  
Ilość: 1  
Nr projektu:

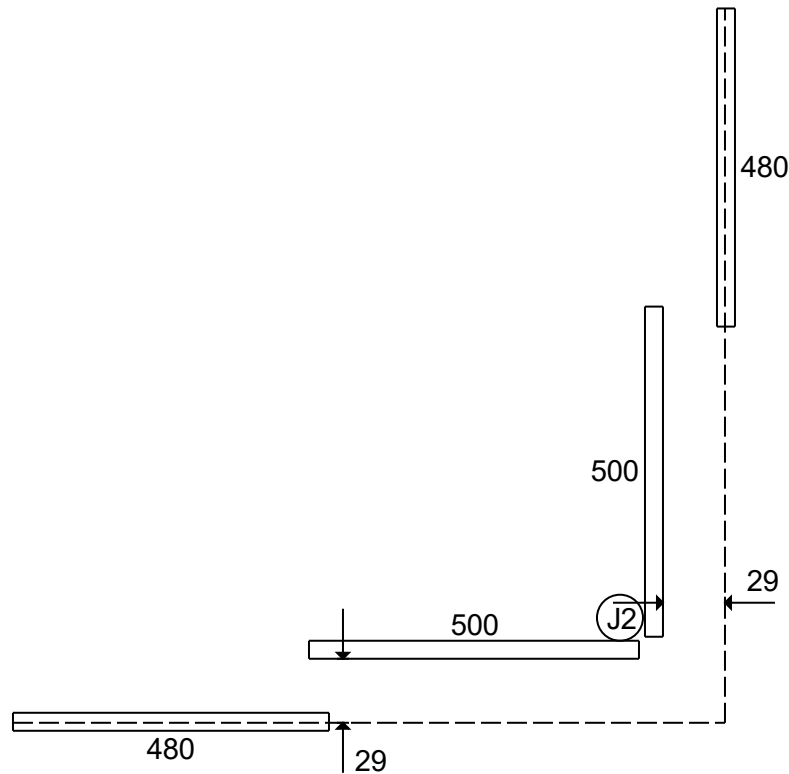
### ODCHYLENIA W PIONIE / POZIOMIE



Wymiary void środkowa



## Widok z góry



Offset liczony od Od osi - szkła

## KABINA OKUCIA

Podane cięcie okuć jest w wymiarze osiowym  
BM = Back Mitre, UM = Up Mitre

2	NLO-KP-2902-8-2,5-B (2500mm LP) 1 cięcie na: 1992mm CL J1R 1 cięcie na: 1992mm CL J3L	NLO-KP-2902 - Uszczelka piórko 90° H=23mm	Czarny
1	NLO-KP-2909-8-2,5-B (2500mm LP) 1 cięcie na: 1992mm CL J2L	NLO-KP-2909 - Uszczelka magnetyczna 90°/180°	Czarny
1	NLO-KP-2961-2,0-B (2000mm LP) 1 cięcie na: 2000mm CL (Square, 45° UM) WL	NLO-KP-2961-2,0 - Profil "U" L=2m	Czarny
1	NLO-KP-2961-3,0-B (3000mm LP) 1 cięcie na: 485mm CL (45° UM, Square) P1 Btm, 485mm CL (Square, 45° UM) P4 Btm, 2000mm CL (45° UM, Square) WR	NLO-KP-2961-3,0 - Profil "U" L=3m	Czarny
2	NLO-DP03-S003-B	NLO-DP03-S003 - Wyposażenie do systemu S003	Czarny
1	NLO-DP02-S003-3-B	NLO-DP03-S003-3 - Łącznik kątowy przewodnicy 90°	Czarny
1	NLO-DP03-S003-8-2-B (2000mm LP) 1 cięcie na: 984mm CL (45° BM, Square) P1 - P2, 984mm CL (Square, 45° BM) P3 - P4	NLO-DP03-S003-8-2 - Rura jezdna	Czarny

## KOMENTARZ DO INSTALACJI