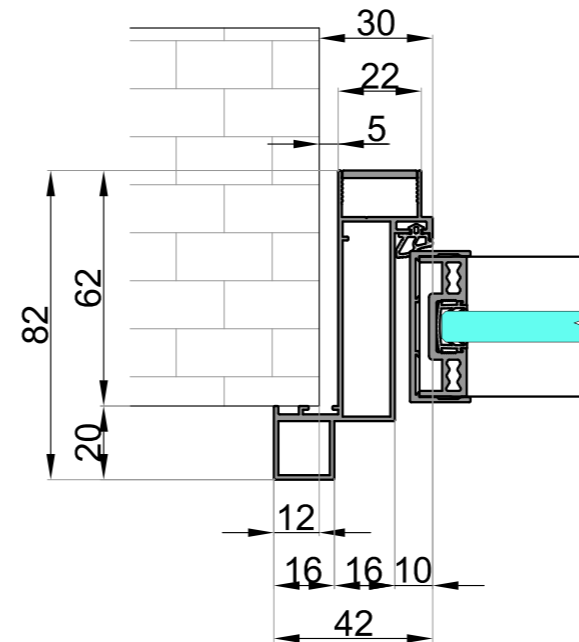
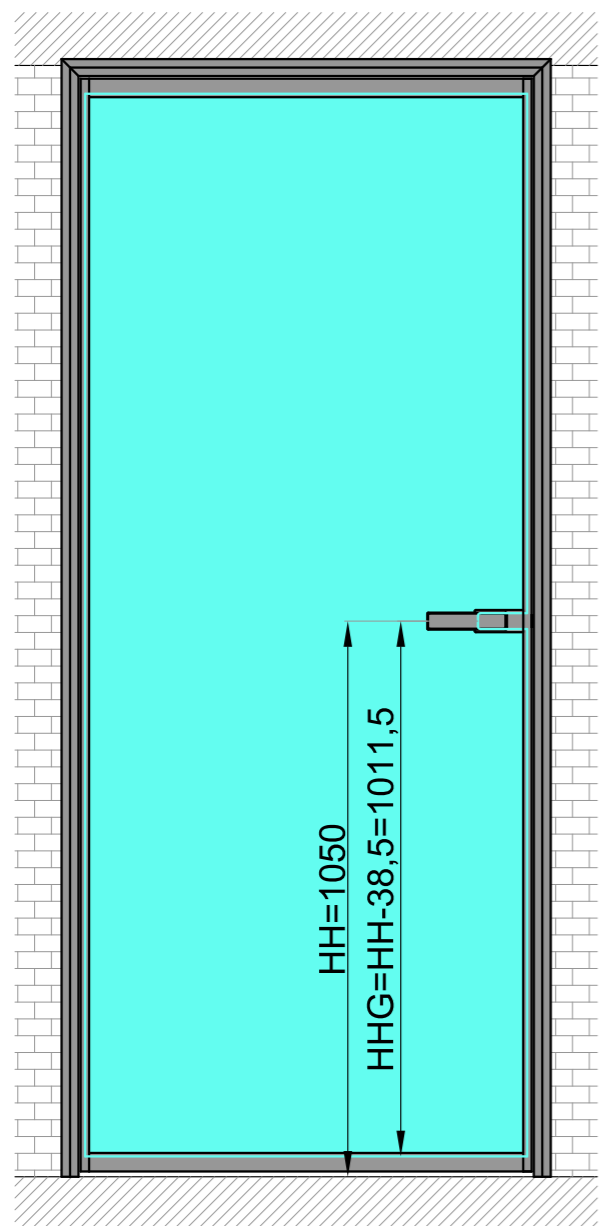
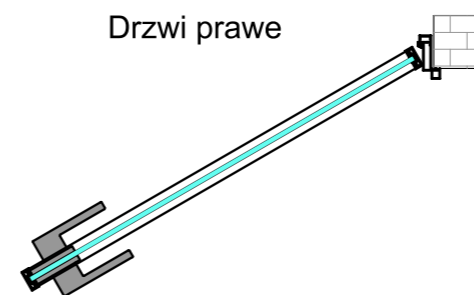
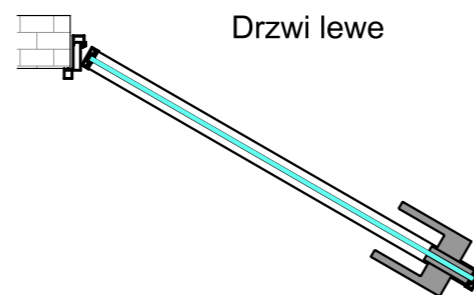
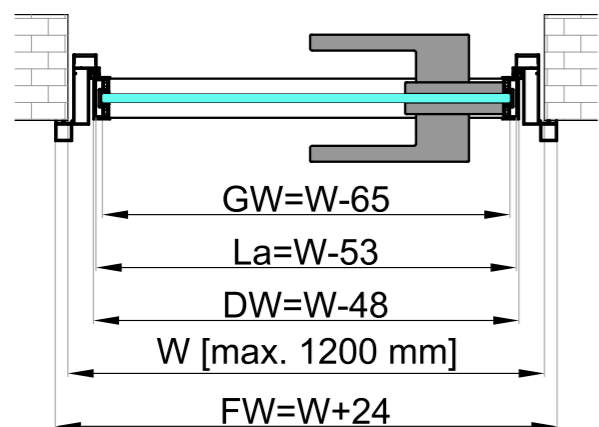
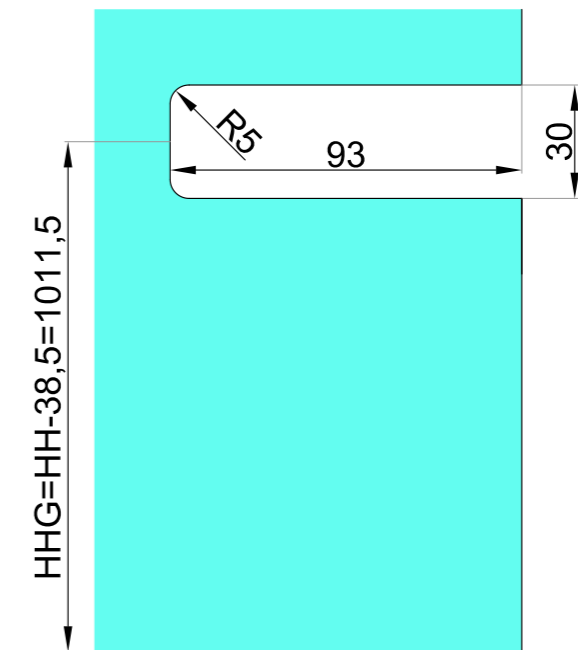


MGC-SWING-ST-FG



Przygotowanie szkła - zamek



- H - wysokość wnęki (opening height)
- DH - wysokość drzwi (door height)
- GH - wysokość szkła (glass height)
- FH - wysokość ościeżnicy (door frame height)
- La - długość profili poziomych ramy (horizontal profile length)
- Lb=VH - długość pionowych profili bazowych ramy (vertical base profile length)
- Lc=DH - długość pionowych maskownic ramy (vertical cover length)
- HH - pozycja środka klamki zamka od podłogi (handle height - from its center to the floor)
- HHG - pozycja środka wycięcia pod zamek (handle height glass - from its center to the bottom)
- W - szerokość wnęki (opening width)
- DW - szerokość drzwi (door width)
- GW - szerokość szkła (glass width)
- FW - szerokość ościeżnicy (door frame width)

Kod zestawu	Kierunek otwierania drzwi	Wykończenie
MGC-SWING-ST-FG-LEFT-SET-B	Lewy	Czarna anoda
MGC-SWING-ST-FG-RIGHT-SET-B	Prawy	Czarna anoda
MGC-SWING-ST-FG-LEFT-SET-CH	Lewy	Szampańska anoda
MGC-SWING-ST-FG-RIGHT-SET-CH	Prawy	Szampańska anoda

CGLASS[®]
OKUCIA DO SZKŁA

ul. Baletowa 104
02-867 Warszawa
tel.: +48 22 33 15 400
e-mail: biuro@cglass.pl
www.cglass.pl

Typ produktu	Drzwi w ramie MAGIC z ościeżnicą narożną standardową
Kod produktu	MGC-SWING-ST-FG